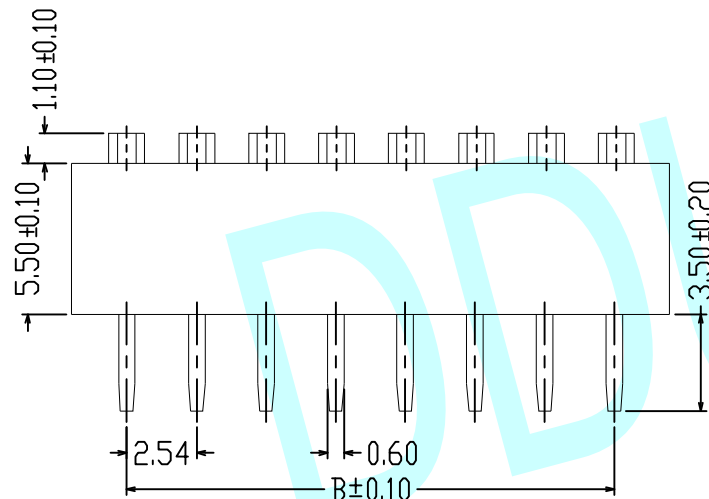
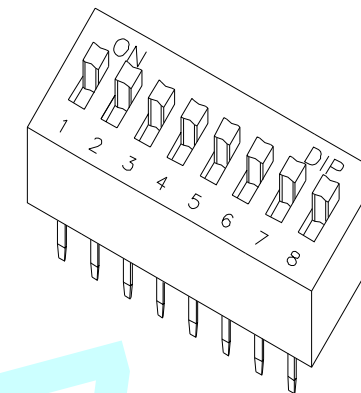
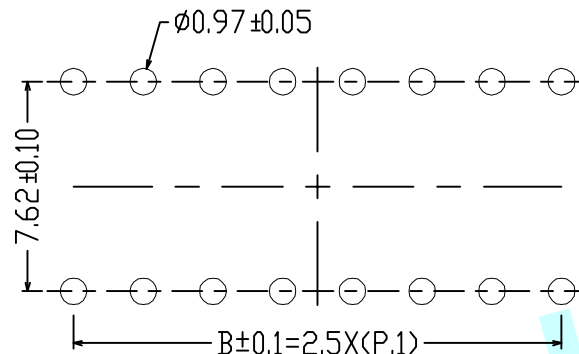
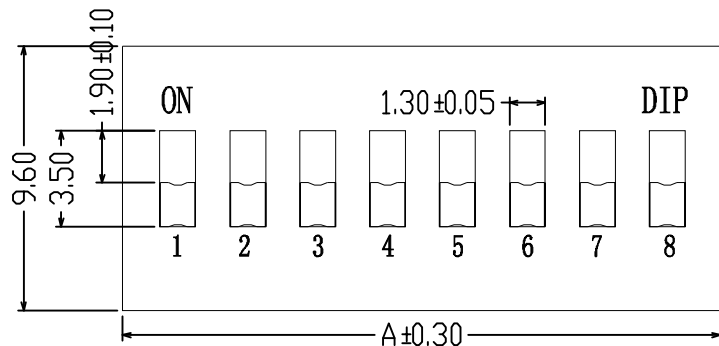
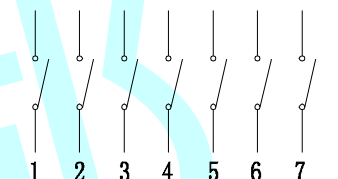


ROHS



PCB Layout (Pattern Side)



Circuit Diagram

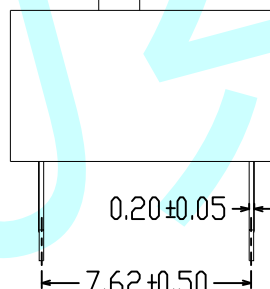
特性：

- 开关容量：切换时：25mA 24V DC
非切换时：100mA 500V DC
- 绝缘电阻：100MΩ 500V DC
- 接触电阻：50mΩ max
- 绝缘强度：500V AC 50Hz/1min
- 极间电容：5pf. 1MHz±10kHz
- 操作力：1000gf max
- 电器寿命：2000次 (100mΩ@20次/min, 250A 24V DC)
- 适用温度范：-40℃~+80℃ (无结冰)
- 焊接要求：
手工焊接：320℃不超过2秒。(30W烙铁max)
波峰焊：260℃不超过5秒，在焊接和清洁过程中开关须处于断开状态
- 开关出厂处于断开状态。

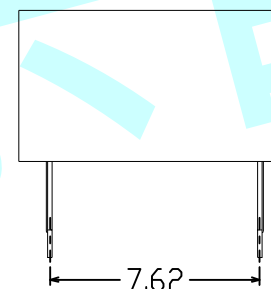
材料：

- 盖子：PBT塑料 (红色/蓝色/黑色)
- 底座：PBT塑料 (黑色)
- 操作杆：PBT塑料 (白色)
- 灌封胶：环氧树脂
- 端子：镀镍底40u"，针脚镀锡磷青铜，触点镀金3U" (或针脚镀金1U"，触点镀金1.5u")
- 密封胶带：聚酰亚胺 (KAPTON)

1.50±0.10



高推柄(E)



平推柄(R)

Position(位数)	2P	3P	4P	5P	6P	7P	8P	9P	10P	12P
DIM. A(长度)	6.54	9.08	11.62	14.16	16.70	19.24	21.78	24.32	26.86	31.94
DIM. B(长度)	2.54	5.08	7.62	10.16	12.7	15.24	17.78	20.32	22.86	27.94

APPROVALS		DATE	http://www.dongdudz.com	
DRAW:	ZRD	2017-12-6	TOLERANCE:	ANGLE:
CHECKED:	***	****	30≥	±0.30
APPOVALS:	***	****	10°30	±0.20
			5°10	±0.15
			≤5	±0.10

东都电子 DONGDU ELECTRONICS	
MODEL:	DIP SWITCH
PART NO:	DDU-DS
UNIT :mm	SCALE:1:1
REV:	A